

CLASSIFICAÇÃO E RESULTADOS





JOGOS E RESULTADOS

274	228	46
TOTAL	DISPUTADOS	A DISPUTAR
103	54	71
MANDANTES 45,18%	EMPATES 23,68%	VISITANTES 31,14%

GOLS E MÉDIA DE GOLS

551	313	238
TOTAL	MANDANTES	VISITANTES
	MÉDIAS	
2,42	1,37	1,04

PLACARES MAIS FREQUENTES

1X0	55	4X1	06	7X1	01
0X0	29	5X0	06	8X0	01
2X0	29	3X2	05	8X1	01
2X1	24	4X2	02		
3X0	19	6X0	02		
1X1	16	7X0	02		
4X0	11	4X4	01		
2X2	08	5X1	01		
3X1	08	6X1	01		

NÚMERO DE GOLS POR FAIXA

Partidas sem gols	29	12,72%
Partidas com mais de 0,5 gols	199	87,28%
Partidas com mais de 1,5 gols	144	63,16%
Partidas com mais de 2,5 gols	99	43,42%
Partidas com mais de 3,5 gols	56	24,56%

CARTÕES AMARELOS E VERMELHOS

AMARELOS			EXPULSÕES		
MANDANTES	VISITANTES	TOTAL	MANDANTES	VISITANTES	TOTAL
561	543	1.104	52	47	99

CLASSIFICAÇÃO GERAL



Aqui, o futebol é para todos!

CLASSIFICAÇÃO GERAL



C. BAIANO INTERMUNICIPAL 2024

TERCEIRA FASE			CAMPANHA										PONTOS		RETROSPECTO															
POS	TIME	\bar{x}	PTS	J	V	E	D	GMC	GSF	SLG	AM	VM	MND	VST	MND	VST	ÚLTIMOS RESULTADOS													
1	CASTRO ALVES	3,000	27	9	9	0	0	25	2	23	16	3	12	15	4-0-0	5-0-0	V	V	V	V	V	V	V	V	V	V	V	V	V	-
2	SIMÕES FILHO	2,778	25	9	8	1	0	28	3	25	21	0	12	13	4-0-0	4-1-0	V	V	E	V	V	V	V	V	V	V	V	V	V	-
3	EUNÁPOLIS	2,571	18	7	6	0	1	15	6	9	15	1	9	9	3-0-0	3-0-1	V	V	V	D	V	V	V	-	-	-	-	-	-	
4	CACHOEIRA	2,556	23	9	7	2	0	23	1	22	19	0	10	13	3-1-0	4-1-0	V	V	E	V	V	V	V	V	E	-	-	-	-	-
5	POTIRAGUÁ	2,556	23	9	7	2	0	19	3	16	25	4	10	13	3-1-0	4-1-0	E	V	V	V	V	V	E	V	V	-	-	-	-	-
6	CRISÓPOLIS	2,556	23	9	7	2	0	16	2	14	37	2	12	11	4-0-0	3-2-0	V	V	V	E	V	V	V	V	E	-	-	-	-	-
7	URUCUÁ	2,444	22	9	7	1	1	13	4	9	29	2	10	12	3-1-0	4-0-1	V	V	V	E	D	V	V	V	V	-	-	-	-	-
8	IPIRÁ	2,444	22	9	7	1	1	13	6	7	32	2	10	12	3-1-0	4-0-1	V	V	D	E	V	V	V	V	V	-	-	-	-	-
9	IPIAÚ	2,333	21	9	6	3	0	17	2	15	14	2	10	11	3-1-0	3-2-0	E	E	V	V	V	V	E	V	V	-	-	-	-	-
10	CONCEIÇÃO DA FEIRA	2,111	19	9	6	1	2	17	4	13	16	3	12	7	4-0-0	2-1-2	V	V	V	V	V	D	E	V	D	-	-	-	-	-
11	EUCLIDES DA CUNHA	2,111	19	9	6	1	2	13	4	9	22	1	12	7	4-0-1	2-1-1	V	V	V	V	V	E	D	D	V	-	-	-	-	-
12	VALENTE	2,111	19	9	5	4	0	10	3	7	32	1	10	9	3-1-0	2-3-0	V	V	E	V	E	V	E	V	E	-	-	-	-	-
13	FEIRA DE SANTANA	2,000	18	9	6	0	3	12	8	4	15	1	9	9	3-0-1	3-0-2	D	D	V	V	V	V	V	V	D	-	-	-	-	-
14	BARROCAS	1,889	17	9	5	2	2	15	7	8	31	1	8	9	2-2-0	3-0-2	V	E	D	E	D	V	V	V	V	-	-	-	-	-
15	COARACI	1,889	17	9	5	2	2	12	4	8	24	2	9	8	3-0-1	2-2-1	D	V	D	E	V	V	V	V	E	-	-	-	-	-
16	AURELINO LEAL	1,889	17	9	5	2	2	10	4	6	14	2	12	5	4-0-0	1-2-2	V	D	V	V	V	D	E	V	E	-	-	-	-	-

LEGENDA: \bar{x} : PONTOS POR JOGO – MÉDIA DE PONTOS POR PARTIDA
 PTS – TOTAL DE PONTOS
 J – JOGOS
 V – VITÓRIAS
 E – EMPATES
 D – DERROTAS
 GMC – GOLS MARCADOS
 GSF – GOLS SOFRIDOS
 MND – MANDANTE
 VST – VISITANTE

ATUALIZADO EM 17/09/2024

CLASSIFICAÇÃO GERAL



C. BAIANO INTERMUNICIPAL 2024

TERCEIRA FASE			CAMPANHA											PONTOS		RETROSPECTO																									
POS	TIME	\bar{x}	PTS	J	V	E	D	GMC	GSF	SLG	AM	VM	MND	VST	MND	VST	RESULTADOS																								
17	JACOBINA	1,857	13	7	3	4	0	9	6	3	14	1	10	3	3-1-0	0-3-0	E	V	E	E	E	V	V	-	-	-	-	-	-	-	-	-	-	-	-	-					
18	IBICARAÍ	1,667	15	9	4	3	2	19	12	7	19	2	10	5	3-1-1	1-2-1	E	V	V	D	V	V	E	E	D	-	-	-	-	-	-	-	-	-	-	-	-				
19	SERRINHA	1,667	15	9	3	6	0	6	2	4	25	3	9	6	2-3-0	1-3-0	E	E	V	E	V	E	E	E	V	-	-	-	-	-	-	-	-	-	-	-	-				
20	SAUBARA	1,556	14	9	4	2	3	16	10	6	28	2	9	5	3-0-1	1-2-2	V	D	V	V	D	E	E	V	D	-	-	-	-	-	-	-	-	-	-	-	-				
21	IBIRAPITANGA	1,556	14	9	3	5	1	11	5	6	15	1	7	7	1-4-0	2-1-1	E	V	E	V	V	D	E	E	E	-	-	-	-	-	-	-	-	-	-	-	-	-			
22	ITAPETINGA	1,444	13	9	4	1	4	15	10	5	30	1	9	4	3-0-2	1-1-2	E	V	D	V	V	V	D	D	D	-	-	-	-	-	-	-	-	-	-	-	-	-			
23	QUIJINGUE	1,444	13	9	3	4	2	13	5	8	16	1	9	4	2-3-0	1-1-2	D	V	V	V	D	E	E	E	E	-	-	-	-	-	-	-	-	-	-	-	-	-			
24	TUCANO	1,444	13	9	3	4	2	16	17	-1	26	2	8	5	2-2-1	1-2-1	D	E	V	V	V	D	E	E	E	-	-	-	-	-	-	-	-	-	-	-	-	-			
25	BOM JESUS DA LAPA	1,429	10	7	3	1	3	12	10	2	19	3	6	4	2-0-2	1-1-1	V	D	V	E	V	D	D	-	-	-	-	-	-	-	-	-	-	-	-	-	-	-			
26	SANTALUZ	1,333	12	9	2	6	1	10	4	6	24	3	7	5	1-4-0	1-2-1	V	D	E	E	E	V	E	E	E	-	-	-	-	-	-	-	-	-	-	-	-	-			
27	BRUMADO	1,286	9	7	3	0	4	10	9	1	18	5	9	0	3-0-1	0-0-3	D	V	D	V	D	V	D	-	-	-	-	-	-	-	-	-	-	-	-	-	-	-	-		
28	GUANAMBI	1,286	9	7	3	0	4	9	13	-4	17	1	6	3	2-0-2	1-0-2	V	D	V	D	D	V	D	-	-	-	-	-	-	-	-	-	-	-	-	-	-	-	-		
29	ITAGIMIRIM	1,222	11	9	3	2	4	10	10	0	23	1	5	6	1-2-2	2-0-2	V	D	V	V	D	D	E	D	E	-	-	-	-	-	-	-	-	-	-	-	-	-	-	-	
30	LUIS EDUARDO MAGALHÃES	1,143	8	7	2	2	3	9	8	1	13	1	7	1	2-1-1	0-1-2	D	V	E	E	V	D	D	-	-	-	-	-	-	-	-	-	-	-	-	-	-	-	-	-	
31	GLÓRIA	1,000	9	9	3	0	6	8	17	-9	30	2	6	3	2-0-3	1-0-3	V	D	D	D	V	D	D	D	-	-	-	-	-	-	-	-	-	-	-	-	-	-	-	-	
32	CONCEIÇÃO DO COITÉ	1,000	9	9	2	3	4	2	5	-3	23	0	5	4	1-2-2	1-1-2	D	V	E	E	V	D	E	D	D	-	-	-	-	-	-	-	-	-	-	-	-	-	-	-	-

LEGENDA: \bar{x} : PONTOS POR JOGO – MÉDIA DE PONTOS POR PARTIDA
 PTS – TOTAL DE PONTOS
 J – JOGOS
 V – VITÓRIAS
 E – EMPATES
 D – DERROTAS
 GMC – GOLS MARCADOS
 GSF – GOLS SOFRIDOS
 MND – MANDANTE
 VST – VISITANTE

ATUALIZADO EM 17/09/2024

CLASSIFICAÇÃO GERAL



C. BAIANO INTERMUNICIPAL 2024

ELIMINADOS SEGUNDA FASE			CAMPANHA											PONTOS		RETROSPECTO						
POS	TIME	\bar{x}	PTS	J	V	E	D	GMC	GSF	SLG	AM	VM	MND	VST	MND	VST	RESULTADO					
33	VALENÇA	1,125	9	8	2	3	3	4	13	-9	18	0	5	4	1-2-1	1-1-2	D	V	V	E	E	D
34	ALAGOINHAS	1,000	8	8	2	2	4	9	10	-1	11	1	2	6	0-2-2	2-0-2	E	V	D	D	D	V
35	JEQUIÉ	1,000	8	8	2	2	4	10	13	-3	18	0	3	5	1-0-3	1-2-1	V	E	E	D	D	V
36	ITAMARAJU	1,000	6	6	1	3	2	6	7	-1	14	5	5	1	1-2-0	0-1-2	E	D	V	E	E	D
37	MIGUEL CALMON	0,833	5	6	1	2	3	3	7	-4	15	0	4	1	1-1-1	0-1-2	E	D	V	E	D	D
38	SÃO SEBASTIÃO DO PASSÉ	0,750	6	8	2	0	6	7	12	-5	20	2	6	0	2-0-2	0-0-4	D	D	D	V	V	D
39	ITAJU DO COLÔNIA	0,750	6	8	2	0	6	7	21	-14	14	1	3	3	1-0-3	1-0-3	D	D	D	D	V	V
40	SANTA BÁRBARA	0,750	6	8	1	3	4	6	10	-4	23	4	2	4	0-2-2	1-1-2	E	D	D	V	D	E
41	SANTO AMARO	0,750	6	8	1	3	4	12	17	-5	16	2	4	2	1-1-2	0-2-2	D	V	E	D	E	E
42	LAURO DE FREITAS	0,750	6	8	1	3	4	4	22	-18	16	1	5	1	1-2-1	0-1-3	E	V	E	D	D	E
43	ITABUNA	0,500	4	8	1	1	6	5	17	-12	14	1	4	0	1-1-2	0-0-4	E	D	D	V	D	D
44	SANTO ANTÔNIO DE JESUS	0,500	4	8	0	4	4	1	7	-6	22	2	2	2	0-2-2	0-2-2	E	D	D	D	E	E

LEGENDA: \bar{x} : PONTOS POR JOGO – MÉDIA DE PONTOS POR PARTIDA
 PTS – TOTAL DE PONTOS
 J – JOGOS
 V – VITÓRIAS
 E – EMPATES
 D – DERROTAS
 GMC – GOLS MARCADOS
 GSF – GOLS SOFRIDOS

MND – MANDANTE
 VST – VISITANTE

ATUALIZADO EM 17/09/2024

CLASSIFICAÇÃO GERAL



ELIMINADOS PRIMEIRA FASE			CAMPANHA										PONTOS		RETROSPECTO							
POS	TIME	\bar{x}	PTS	J	V	E	D	GMC	GSF	SLG	AM	VM	MND	VST	MND	VST	RESULTADO					
45	PALMAS DE MONTE ALTO	1,500	6	4	2	0	2	4	7	-3	3	0	6	0	2-0-0	0-0-2	V	D	V	D		
46	JOÃO DOURADO	1,000	4	4	1	1	2	4	4	0	12	2	4	0	1-1-0	0-0-2	D	V	D	E		
47	PARATINGA	1,000	4	4	1	1	2	3	7	-4	9	1	4	0	1-1-0	0-0-2	V	D	E	D		
48	CAMAÇARI	0,833	5	6	1	2	3	6	16	-10	15	2	4	1	1-1-1	0-1-2	E	D	V	D	D	E
49	SERRA PRETA	0,667	4	6	1	1	4	4	7	-3	17	6	0	4	0-0-3	1-1-1	D	E	V	D	D	D
50	MASCOTE	0,667	4	6	1	1	4	5	10	-5	15	1	3	1	1-0-2	0-1-2	E	V	D	D	D	D
51	VITÓRIA DA CONQUISTA	0,667	4	6	1	1	4	6	15	-9	13	0	4	0	1-1-1	0-0-3	E	D	V	D	D	D
52	CONCEIÇÃO DO ALMEIDA	0,500	3	6	0	3	3	0	5	-5	12	3	2	1	0-2-1	0-1-2	E	D	D	E	D	E
53	PRADO	0,500	2	4	0	2	2	2	5	-3	11	3	1	1	0-1-1	0-1-1	E	D	D	E		
54	RETIROLÂNDIA	0,167	1	6	0	1	5	0	11	-11	18	1	0	1	0-0-3	0-1-2	D	D	E	D	D	D
55	CRUZ DAS ALMAS	0,167	1	6	0	1	5	3	15	-12	9	1	1	0	0-1-2	0-0-3	D	D	D	D	E	D
56	POJUCA	0,167	1	6	0	1	5	2	18	-16	6	0	0	1	0-0-3	0-1-2	E	D	D	D	D	D
57	RIBEIRA DO POMBAL	0,000	0	6	0	0	6	2	14	-12	20	2	0	0	0-0-3	0-0-3	D	D	D	D	D	D
58	ILHÉUS	0,000	0	6	0	0	6	3	16	-13	9	1	0	0	0-0-3	0-0-3	D	D	D	D	D	D
59	JEREMOABO	0,000	0	6	0	0	6	0	16	-16	16	1	0	0	0-0-3	0-0-3	D	D	D	D	D	D
60	ITIRUÇU	0,000	0	6	0	0	6	0	23	-23	16	0	0	0	0-0-3	0-0-3	D	D	D	D	D	D

LEGENDA: \bar{x} : PONTOS POR JOGO – MÉDIA DE PONTOS POR PARTIDA
 PTS – TOTAL DE PONTOS
 J – JOGOS
 V – VITÓRIAS
 E – EMPATES
 D – DERROTAS
 GMC – GOLS MARCADOS
 GSF – GOLS SOFRIDOS

MND – MANDANTE
 VST – VISITANTE

ATUALIZADO EM 17/09/2024

DIAGRAMA SEGUNDA FASE



DIAGRAMA SEGUNDA FASE







17	1º GR01		JACOBINA	23	1º GR05		VALENTE	29	1º GR09		CASTRO ALVES	35	1º GR14		BRUMADO
	2º GR02		SANTA BÁRBARA		2º GR06		ALAGOINHAS		2º GR10		JEQUIÉ		2º GR13		LUIS EDUARDO MAGALHÃES
18	1º GR02		IPIRÁ	24	1º GR06		CONCEIÇÃO DA FEIRA	30	1º GR10		IPIÁ	36	1º GR13		BOM JESUS DA LAPA
	2º GR01		MIGUEL CALMON		2º GR05		CONCEIÇÃO DO COITÉ		2º GR09		SANTO ANTÔNIO DE JESUS		2º GR14		GUANAMBI
19	1º GR03		QUIJINGUE	25	1º GR07		SÃO SEBASTIÃO DO PASSÉ	31	1º GR11		IBICARÁ	37	1º GR16		EUNÁPOLIS
	2º GR02		SERRINHA		2º GR06		FEIRA DE SANTANA		2º GR10		IBIRAPITANGA		2º GR15		ITAJU DO COLÔNIA
20	1º GR03		EUCLIDES DA CUNHA	26	1º GR07		SIMÕES FILHO	32	1º GR11		ITAPETINGA	38	1º GR15		POTIRAGUÁ
	2º GR04		BARROCAS		2º GR08		SANTO AMARO		2º GR12		COARACI		2º GR16		ITAMARAJU
21	1º GR04		CRISÓPOLIS	27	1º GR08		CACHOEIRA	33	1º GR12		URUÇUCA				
	2º GR03		GLÓRIA		2º GR07		LAURO DE FREITAS		2º GR11		ITABUNA				
22	1º GR05		SANTALUZ	28	1º GR09		VALENÇA	34	1º GR15		ITAGIMIRIM				
	2º GR04		TUCANO		2º GR08		SAUBARA		2º GR12		AURELINO LEAL				



DIAGRAMA TERCEIRA FASE







DIAGRAMA TERCEIRA FASE



39	32º COL		CASTRO ALVES
	31º COL		CONCEIÇÃO DO COITÉ



40	31º COL		SIMÕES FILHO
	30º COL		GLÓRIA



41	30º COL		CACHOEIRA
	29º COL		ITAGIMIRIM



42	29º COL		CRISÓPOLIS
	28º COL		SANTALUZ

43	28º COL		POTIRAGUÁ
	27º COL		GUANAMBI



44	27º COL		EUNÁPOLIS
	26º COL		BRUMADO



45	26º COL		CONCEIÇÃO DA FEIRA
	25º COL		SERRINHA



46	25º COL		URUÇUCA
	24º COL		ITAPETINGA



47	24º COL		IPIRÁ
	23º COL		IBICARAÍ



48	23º COL		FEIRA DE SANTANA
	22º COL		EUCLIDES DA CUNHA



49	22º COL		IPIAÚ
	21º COL		LUIS EDUARDO MAGALHÃES

50	21º COL		VALENTE
	20º COL		TUCANO

51	20º COL		COARACI
	19º COL		QUIJINGUE

52	19º COL		AURELINO LEAL
	18º COL		IBIRAPITANGA

53	18º COL		SAUBARA
	17º COL		JACOBINA

54	17º COL		BARROCAS
	16º COL		BOM JESUS DA LAPA



CLASSIFICAÇÃO PRIMEIRA FASE



RESULTADOS E CLASSIFICAÇÃO – PRIMEIRA FASE



GRUPO 01			CAMPANHA									PONTOS		RETROSPECTO					
POS	TIME	PTS	J	V	E	D	GMC	GSF	SLG	AM	VM	MND	VST	MND	VST	RESULTADOS DA FASE			
1	MIGUEL CALMON	5	4	1	2	1	3	4	-1	12	0	4	1	1-1-0	0-1-1	E	D	V	E
2	JOÃO DOURADO	4	4	1	1	2	4	4	0	12	2	4	0	1-1-0	0-0-2	D	V	D	E
3	JACOBINA	6	4	1	3	0	5	4	1	11	1	4	2	1-1-0	0-2-0	E	V	E	E

RODADA 01

1 x **1**

RODADA 02

3 x **2**

RODADA 03

2 x **0**

RODADA 04

1 x **0**

RODADA 05

0 x **0**

RODADA 06

1 x **1**

RESULTADOS E CLASSIFICAÇÃO – PRIMEIRA FASE



GRUPO 02			CAMPANHA									PONTOS		RETROSPECTO							
POS	TIME	PTS	J	V	E	D	GMC	GSF	SLG	AM	VM	MND	VST	MND	VST	RESULTADOS DA FASE					
1	SERRINHA	10	6	2	4	0	5	2	3	15	2	5	5	1-2-0	1-2-0	E	E	V	E	V	E
2	SANTA BÁRBARA	5	6	1	2	3	4	7	-3	18	3	1	4	0-1-2	1-1-1	E	D	D	V	D	E
3	SERRA PRETA	4	6	1	1	4	4	7	-3	17	6	0	4	0-0-3	1-1-1	D	E	V	D	D	D
4	IPIRÁ	13	6	4	1	1	7	4	3	22	1	7	6	2-1-0	2-0-1	V	V	D	E	V	V

RODADA 01

	0	x	1	
	1	x	1	

RODADA 02

	2	x	0	
	1	x	1	

RODADA 03

	0	x	1	
	2	x	0	

RODADA 04

	0	x	0	
	1	x	2	

RODADA 05

	1	x	2	
	0	x	1	

RODADA 06

	2	x	1	
	0	x	0	

RESULTADOS E CLASSIFICAÇÃO – PRIMEIRA FASE



GRUPO 03			CAMPANHA									PONTOS		RETROSPECTO							
POS	TIME	PTS	J	V	E	D	GMC	GSF	SLG	AM	VM	MND	VST	MND	VST	RESULTADOS DA FASE					
1	QUIJINGUE	10	6	3	1	2	13	5	8	10	1	7	3	2-1-0	1-0-2	D	V	V	V	D	E
2	GLÓRIA	9	6	3	0	3	7	10	-3	20	2	6	3	2-0-1	1-0-2	V	D	D	D	V	V
3	JEREMOABO	0	6	0	0	6	0	16	-16	16	1	0	0	0-0-3	0-0-3	D	D	D	D	D	D
4	EUCLIDES DA CUNHA	16	6	5	1	0	12	1	11	17	0	9	7	3-0-0	2-1-0	V	V	V	V	V	E

RODADA 01

	1	X	0	
	1	X	0	

RODADA 02

	0	X	3	
	4	X	0	

RODADA 03

	1	X	0	
	4	X	0	

RODADA 04

	0	X	3	
	0	X	2	

RODADA 05

	3	X	0	
	3	X	2	

RODADA 06

	0	X	3	
	1	X	1	

RESULTADOS E CLASSIFICAÇÃO – PRIMEIRA FASE



GRUPO 04			CAMPANHA									PONTOS		RETROSPECTO							
POS	TIME	PTS	J	V	E	D	GMC	GSF	SLG	AM	VM	MND	VST	MND	VST	RESULTADOS DA FASE					
1	CRISÓPOLIS	16	6	5	1	0	11	1	10	23	1	9	7	3-0-0	2-1-0	V	V	V	E	V	V
2	TUCANO	10	6	3	1	2	12	13	-1	17	2	6	4	2-0-1	1-1-1	D	E	V	V	V	D
3	RIBEIRA DO POMBAL	0	6	0	0	6	2	14	-12	20	2	0	0	0-0-3	0-0-3	D	D	D	D	D	D
4	BARROCAS	8	6	2	2	2	8	5	3	22	1	5	3	1-2-0	1-0-2	V	E	D	E	D	V

RODADA 01

	0	X	2	
	0	X	2	

RODADA 02

	1	X	0	
	2	X	2	

RODADA 03

	4	X	0	
	1	X	0	

RODADA 04

	2	X	3	
	0	X	0	

RODADA 05

	0	X	1	
	2	X	1	

RODADA 06

	6	X	1	
	3	X	0	

RESULTADOS E CLASSIFICAÇÃO – PRIMEIRA FASE



GRUPO 05			CAMPANHA									PONTOS		RETROSPECTO							
POS	TIME	PTS	J	V	E	D	GMC	GSF	SLG	AM	VM	MND	VST	MND	VST	RESULTADOS DA FASE					
1	VALENTE	14	6	4	2	0	5	0	5	16	0	7	7	2-1-0	2-1-0	V	V	E	V	E	V
2	SANTALUZ	9	6	2	3	1	8	2	6	12	1	5	4	1-2-0	1-1-1	V	D	E	E	E	V
3	RETIROLÂNDIA	1	6	0	1	5	0	11	-11	18	1	0	1	0-0-3	0-1-2	D	D	E	D	D	D
4	CONCEIÇÃO DO COITÉ	8	6	2	2	2	2	2	0	18	0	4	4	1-1-1	1-1-1	D	V	E	E	V	D

RODADA 01

	0	x	1	
	1	x	0	

RODADA 02

	2	x	0	
	0	x	1	

RODADA 03

	0	x	0	
	0	x	0	

RODADA 04

	0	x	0	
	0	x	1	

RODADA 05

	0	x	0	
	1	x	0	

RODADA 06

	1	x	0	
	0	x	7	

RESULTADOS E CLASSIFICAÇÃO – PRIMEIRA FASE



GRUPO 06			CAMPANHA									PONTOS		RETROSPECTO							
POS	TIME	PTS	J	V	E	D	GMC	GSF	SLG	AM	VM	MND	VST	MND	VST	RESULTADOS DA FASE					
1	CONCEIÇÃO DA FEIRA	15	6	5	0	1	16	3	13	9	3	9	6	3-0-0	2-0-1	V	V	V	V	V	D
2	FEIRA DE SANTANA	12	6	4	0	2	9	7	2	10	1	6	6	2-0-1	2-0-1	D	D	V	V	V	V
3	POJUCA	1	6	0	1	5	2	18	-16	6	0	0	1	0-0-3	0-1-2	E	D	D	D	D	D
4	ALAGOINHAS	7	6	2	1	3	8	7	1	6	1	1	6	0-1-2	2-0-1	E	V	D	D	D	V

RODADA 01

	1	x	1	
	2	x	1	

RODADA 02

	0	x	3	
	0	x	4	

RODADA 03

	0	x	1	
	3	x	0	

RODADA 04

	2	x	0	
	0	x	1	

RODADA 05

	8	x	0	
	1	x	2	

RODADA 06

	1	x	2	
	2	x	0	

RESULTADOS E CLASSIFICAÇÃO – PRIMEIRA FASE



GRUPO 07			CAMPANHA									PONTOS		RETROSPECTO							
POS	TIME	PTS	J	V	E	D	GMC	GSF	SLG	AM	VM	MND	VST	MND	VST	RESULTADOS DA FASE					
1	SIMÕES FILHO	16	6	5	1	0	21	3	18	16	0	9	7	3-0-0	2-1-0	V	V	E	V	V	V
2	SÃO SEBASTIÃO DO PASSÉ	6	6	2	0	4	7	9	-2	16	2	6	0	2-0-1	0-0-3	D	D	D	V	V	D
3	LAURO DE FREITAS	6	6	1	3	2	4	10	-6	13	1	5	1	1-2-0	0-1-2	E	V	E	D	D	E
4	CAMAÇARI	5	6	1	2	3	6	16	-10	15	2	4	1	1-1-1	0-1-2	E	D	V	D	D	E

RODADA 01

	0	X	0	
	0	X	3	

RODADA 02

	2	X	1	
	4	X	1	

RODADA 03

	1	X	0	
	0	X	0	

RODADA 04

	2	X	1	
	4	X	0	

RODADA 05

	3	X	0	
	1	X	8	

RODADA 06

	2	X	2	
	2	X	1	

RESULTADOS E CLASSIFICAÇÃO – PRIMEIRA FASE



GRUPO 08			CAMPANHA									PONTOS		RETROSPECTO							
POS	TIME	PTS	J	V	E	D	GMC	GSF	SLG	AM	VM	MND	VST	MND	VST	RESULTADOS DA FASE					
1	SAUBARA	10	6	3	1	2	11	9	2	23	2	6	4	2-0-1	1-1-1	V	D	V	V	D	E
2	SANTO AMARO	6	6	1	3	2	12	12	0	12	2	4	2	1-1-1	0-2-1	D	V	E	D	E	E
3	CRUZ DAS ALMAS	1	6	0	1	5	3	15	-12	9	1	1	0	0-1-2	0-0-3	D	D	D	D	E	D
4	CACHOEIRA	16	6	5	1	0	11	1	10	13	0	7	9	2-1-0	3-0-0	V	V	E	V	V	V

RODADA 01

	0	X	1	
	4	X	1	

RODADA 02

	2	X	0	
	4	X	0	

RODADA 03

	0	X	1	
	1	X	1	

RODADA 04

	2	X	1	
	0	X	1	

RODADA 05

	0	X	1	
	2	X	2	

RODADA 06

	5	X	0	
	4	X	4	

RESULTADOS E CLASSIFICAÇÃO – PRIMEIRA FASE



GRUPO 09			CAMPANHA									PONTOS		RETROSPECTO							
POS	TIME	PTS	J	V	E	D	GMC	GSF	SLG	AM	VM	MND	VST	MND	VST	RESULTADOS DA FASE					
1	VALENÇA	8	6	2	2	2	4	8	-4	16	0	4	4	1-1-1	1-1-1	D	V	V	E	E	D
2	SANTO ANTÔNIO DE JESUS	3	6	0	3	3	1	6	-5	14	1	1	2	0-1-2	0-2-1	E	D	D	D	E	E
3	CONCEIÇÃO DO ALMEIDA	3	6	0	3	3	0	5	-5	12	3	2	1	0-2-1	0-1-2	E	D	D	E	D	E
4	CASTRO ALVES	18	6	6	0	0	15	1	14	11	2	9	9	3-0-0	3-0-0	V	V	V	V	V	V

RODADA 01

	1	x	2	
	0	x	0	

RODADA 02

	3	x	0	
	0	x	1	

RODADA 03

	1	x	0	
	1	x	0	

RODADA 04

	0	x	0	
	0	x	3	

RODADA 05

	0	x	1	
	1	x	1	

RODADA 06

	5	x	0	
	0	x	0	

RESULTADOS E CLASSIFICAÇÃO – PRIMEIRA FASE



GRUPO 10			CAMPANHA									PONTOS		RETROSPECTO							
POS	TIME	PTS	J	V	E	D	GMC	GSF	SLG	AM	VM	MND	VST	MND	VST	RESULTADOS DA FASE					
1	IPIAÚ	14	6	4	2	0	15	2	13	5	0	7	7	2-1-0	2-1-0	E	E	V	V	V	V
2	JEQUIÉ	8	6	2	2	2	9	5	4	14	0	3	5	1-0-2	1-2-0	V	E	E	D	D	V
3	ITIRUÇU	0	6	0	0	6	0	23	-23	16	0	0	0	0-0-3	0-0-3	D	D	D	D	D	D
4	IBIRAPITANGA	11	6	3	2	1	9	3	6	9	0	5	6	1-2-0	2-0-1	E	V	E	V	V	D

RODADA 01

	2	x	0	
	1	x	1	

RODADA 02

	0	x	1	
	0	x	0	

RODADA 03

	0	x	0	
	0	x	3	

RODADA 04

	0	x	1	
	5	x	0	

RODADA 05

	6	x	0	
	1	x	4	

RODADA 06

	0	x	6	
	2	x	0	

RESULTADOS E CLASSIFICAÇÃO – PRIMEIRA FASE



GRUPO 11			CAMPANHA									PONTOS		RETROSPECTO								
POS	TIME		PTS	J	V	E	D	GMC	GSF	SLG	AM	VM	MND	VST	MND	VST	RESULTADOS DA FASE					
1	ITAPETINGA		13	6	4	1	1	14	5	9	16	1	9	4	3-0-0	1-1-1	E	V	D	V	V	V
2	ITABUNA		4	6	1	1	4	5	13	-8	12	1	4	0	1-1-1	0-0-3	E	D	D	V	D	D
3	VITÓRIA DA CONQUISTA		4	6	1	1	4	6	15	-9	13	0	4	0	1-1-1	0-0-3	E	D	V	D	D	D
4	IBICARAI		13	6	4	1	1	15	7	8	11	2	9	4	3-0-0	1-1-1	E	V	V	D	V	V

RODADA 01

	2	x	2	
	2	x	2	

RODADA 02

	4	x	0	
	2	x	0	

RODADA 03

	3	x	1	
	2	x	1	

RODADA 04

	1	x	0	
	2	x	1	

RODADA 05

	1	x	2	
	0	x	5	

RODADA 06

	4	x	1	
	2	x	0	

RESULTADOS E CLASSIFICAÇÃO – PRIMEIRA FASE



GRUPO 12			CAMPANHA									PONTOS		RETROSPECTO							
POS	TIME	PTS	J	V	E	D	GMC	GSF	SLG	AM	VM	MND	VST	MND	VST	RESULTADOS DA FASE					
1	URUÇUCA	13	6	4	1	1	8	4	4	18	2	7	6	2-1-0	2-0-1	V	V	V	E	D	V
2	COARACI	10	6	3	1	2	8	3	5	16	2	6	4	2-0-1	1-1-1	D	V	D	E	V	V
3	ILHÉUS	0	6	0	0	6	3	16	-13	9	1	0	0	0-0-3	0-0-3	D	D	D	D	D	D
4	AURELINO LEAL	12	6	4	0	2	8	4	4	11	2	9	3	3-0-0	1-0-2	V	D	V	V	V	D

RODADA 01

	1	x	0	
	1	x	2	

RODADA 02

	1	x	0	
	1	x	0	

RODADA 03

	0	x	4	
	0	x	1	

RODADA 04

	1	x	0	
	0	x	0	

RODADA 05

	0	x	4	
	1	x	0	

RODADA 06

	3	x	1	
	4	x	2	

RESULTADOS E CLASSIFICAÇÃO – PRIMEIRA FASE



GRUPO 13			CAMPANHA									PONTOS		RETROSPECTO					
POS	TIME	PTS	J	V	E	D	GMC	GSF	SLG	AM	VM	MND	VST	MND	VST	RESULTADOS DA FASE			
1	LUIS EDUARDO MAGALHÃES	5	4	1	2	1	7	5	2	5	1	4	1	1-1-0	0-1-1	D	V	E	E
2	PARATINGA	4	4	1	1	2	3	7	-4	9	1	4	0	1-1-0	0-0-2	V	D	E	D
3	BOM JESUS DA LAPA	7	4	2	1	1	5	3	2	9	2	6	1	2-0-0	0-1-1	V	D	V	E

RODADA 01

1 x **0**

RODADA 02

1 x **0**

RODADA 03

3 x **0**

RODADA 04

2 x **2**

RODADA 05

2 x **0**

RODADA 06

2 x **2**

RESULTADOS E CLASSIFICAÇÃO – PRIMEIRA FASE



GRUPO 14			CAMPANHA									PONTOS		RETROSPECTO					
POS	TIME	PTS	J	V	E	D	GMC	GSF	SLG	AM	VM	MND	VST	MND	VST	RESULTADOS DA FASE			
1	GUANAMBI	6	4	2	0	2	6	7	-1	10	0	6	0	2-0-0	0-0-2	V	D	V	D
2	PALMAS DE MONTE ALTO	6	4	2	0	2	4	7	-3	3	0	6	0	2-0-0	0-0-2	V	D	V	D
3	BRUMADO	6	4	2	0	2	8	4	4	6	4	6	0	2-0-0	0-0-2	D	V	D	V

RODADA 01

2 x **1**

RODADA 02

3 x **0**

RODADA 03

4 x **0**

RODADA 04

2 x **1**

RODADA 05

2 x **1**

RODADA 06

2 x **0**

RESULTADOS E CLASSIFICAÇÃO – PRIMEIRA FASE



GRUPO 15			CAMPANHA									PONTOS		RETROSPECTO							
POS	TIME	PTS	J	V	E	D	GMC	GSF	SLG	AM	VM	MND	VST	MND	VST	RESULTADOS DA FASE					
1	POTIRAGUÁ	16	6	5	1	0	15	2	13	13	0	7	9	2-1-0	3-0-0	E	V	V	V	V	V
2	ITAJU DO COLÔNIA	6	6	2	0	4	6	16	-10	10	1	3	3	1-0-2	1-0-2	D	D	D	D	V	V
3	MASCOTE	4	6	1	1	4	5	10	-5	15	1	3	1	1-0-2	0-1-2	E	V	D	D	D	D
4	ITAGIMIRIM	9	6	3	0	3	10	8	2	16	0	3	6	1-0-2	2-0-1	V	D	V	V	D	D

RODADA 01

	1	x	3	
	0	x	0	

RODADA 02

	0	x	1	
	2	x	0	

RODADA 03

	0	x	3	
	3	x	0	

RODADA 04

	7	x	1	
	2	x	3	

RODADA 05

	3	x	1	
	3	x	1	

RODADA 06

	0	x	1	
	0	x	1	

RESULTADOS E CLASSIFICAÇÃO – PRIMEIRA FASE



GRUPO 16			CAMPANHA									PONTOS		RETROSPECTO					
POS	TIME	PTS	J	V	E	D	GMC	GSF	SLG	AM	VM	MND	VST	MND	VST	RESULTADOS DA FASE			
1	ITAMARAJU	5	4	1	2	1	5	4	1	9	4	4	1	1-1-0	0-1-1	E	D	V	E
2	PRADO	2	4	0	2	2	2	5	-3	11	3	1	1	0-1-1	0-1-1	E	D	D	E
3	EUNÁPOLIS	9	4	3	0	1	7	5	2	8	1	6	3	2-0-0	1-0-1	V	V	V	D

RODADA 01

1 x 1

RODADA 02

2 x 1

RODADA 03

0 x 2

RODADA 04

2 x 1

RODADA 05

3 x 1

RODADA 06

0 x 0